

**PRAVILA PONAŠANJA NA
ISPITIMA
DRŽAVNE MATURE**

VREMENIK ISPITA

- ▶ **Raspored ispita – prvi rok:**
- ▶ Početak ispita 4.6.– završetak 27.6. 2024.


- ▶ 6.6. 2024. TALIJANSKI JEZIK (A)
- ▶ 7.6. 2024. Njemački jezik (A)
- ▶ 7.6. 2024. Njemački jezik (B)
- ▶ 10.6. 2024. Engleski jezik (A i B)

- ▶ 24. lipnja 2024. Hrvatski jezik (test i sažetak)
- ▶ 25. lipnja 2024. Hrvatski jezik (esej)
- ▶ 27. lipnja 2024. Matematika (A i B razina)

RASPORED I TRAJANJE ISPITA

- ▶ Dolazak na ispite u 8:00
- ▶ 6. 6. TALIJANSKI JEZIK (A) 9:00–11.30
- ▶ TALIJANSKI JEZIK (B) 9:00–10.40
- ▶ 7. 6. NJEMAČKI JEZIK A 9:00–12:00
- ▶ 7. 6. NJEMAČKI JEZIK B 9:00– 11:10
- ▶ 10. 6. ENGLJSKI JEZIK (A) 9:00–12:00
- ▶ 10. 6. ENGLJSKI JEZIK (B) 9:00– 10.45
- ▶ 24.6. HRVATSKI JEZIK (Test + Sažetak) 9:00– 12:00
- ▶ 25.6. HRVATSKI JEZIK (Esej) 9:00–12:00
- ▶ 27.6. MATEMATIKA (A) 9:00–12:00
- ▶ 27.6. MATEMATIKA (B) 9:00–11:30

Upute i pravila ponašanja

- ▶ Najvažnije je da se odgovorno i razumno ponašate.
 - ▶ Pridržavajte se pravila ponašanja i pratite obavijesti.
 - ▶ Primjereno odijevanje: policijska odora.
- 


ŠTO TREBATE PONIJETI NA ISPIT?

- ▶ Obavezno treba ponijeti
- ▶ **OSOBNU ISKAZNICU**
- ▶ I PRIBOR koji je propisan u ispitnom katalogu za određeni predmet određenog datuma.
- ▶ *Moraš ponijeti kemijsku olovku i rezervnu kemijsku olovku od kuće...*


PROPIISANI PRIBOR

- ▶ **MATEMATIKA** – Od geometrijskog pribora dopuštena je uporaba jednog ravnala (ili jednog trokuta).
Dopušteno je/potrebno je korištenje džepnoga računala – točno određenih svojstava!
Nije dopuštena uporaba kutomjera i šestara.
- ▶ **Nije dopušteno korištenje grafitne olovke.**

DOLAZAK NA ISPITE

- ▶ Doći pred školu 60 minuta prije početka ispita.
 - ▶ U predvorju škole bit će objavljen raspored pisanja po ispitnim prostorijama.
- 


U predvorju Škole:

- ▶ Prije ispita (npr. 7. 6. 2024.) u 8:15 bit će objavljen raspored pisanja ispita po učionicama.
 - ▶ **Pročitaj raspored pisanja po učionicama!
Zapamti broj učionice!**
 - ▶ Posjeti toalet prije ulaska u ispitne prostorije.
- 

ISPRED ISPITNE PROSTORIJE

- ▶ Pred ispitnom prostorijom trebate biti najkasnije 30 minuta prije početka ispita
- ▶ I na vratima ispitne prostorije bit će objavljen popis učenika i raspored sjedenja.
- ▶ **Morate imati osobni dokument s fotografijom.**
- ▶ Ulazite u ispitnu prostoriju i sjedate prema rasporedu sjedenja.
- ▶ Osobnu iskaznicu stavljate na desnu stranu stola.

U ISPITNOJ PROSTORIJI

- ▶ Torbe i odjeću ostavljate na mjestu određenom za garderobu.
 - ▶ Mobitele isključite te ih s ostalim elektroničkim uređajima odložite na za to određeno mjesto.
- 

PRIBOR

- ▶ U ispitnoj prostoriji **možeš imati samo pribor koji je naveden u *Ispitnom katalogu* za ispit kojega pišeš.**
- ▶ Pripremite pribor (**kemijsku olovku**) i sjednite na svoje mjesto.
- ▶ Uobičajeni pribor je kemijska olovka plave ili crne boje, a za matematiku, fiziku, kemiju i još neke ispite pribor je naveden u *Ispitnom katalogu*...
- ▶ Ne smijete na stoli imati: pernicu, papiriće, šalabahtere, grafitne olovke, gumice, šestare ...
- ▶ Iskoristite vrijeme prije početka pisanja ispita kako biste se koncentrirali ...

ZA VRIJEME ISPITA

- ▶ Nije dopušten nikakav oblik komunikacije ili suradnje s drugim učenicima, što uključuje: sve oblike prepisivanja, dogovaranja, razgovaranja te zajedničkog rješavanja zadataka.
- ▶ Možete se služiti samo priborom navedenim u *Ispitnom katalogu*.
- ▶ Ponavljamo: zabranjena je upotreba bilo kakvih drugih uređaja, pomagala, pribora, knjiga ili šalabahtera.

Učenik ne smije ometati rad ostalih učenika!

- ▶ VAŽNO JE:
- ▶ **pažljivo slušati** upute dežurnih nastavnika i čitati upute u ispitnom materijalu.
- ▶ Na pitanja u vezi svega što je već rečeno – NEĆE VAM SE NAKNADNO ODGOVARATI.

Upute nastavnika

- ▶ Prije i za vrijeme ispita nastavnik će čitati upute.
- ▶ **Pažljivo slušajte upute**
- ▶ (nemojte zapitkivati ili svojim ponašanjem ometati tijekom ispita).
- ▶ **Čitajte i upute u ispitu. Pažljivo nalijepite bar kod naljepnice.**
- ▶ Tamo gdje je potrebno na vrijeme upišite odgovore na list za odgovore.

Učenik ne smije ni na koji način oštetiti ispitni materijal!

- ▶ Ispitni materijal se ne smije otuđiti ili uništiti. Ne smiješ šarati ili upisivati neprimjerene sadržaje.
- ▶ Na sve dijelove ispitnog materijala lijepite bar-kodove (identifikacijske brojeve).
- ▶ Na kraju ispita **dežurni nastavnik sprema** materijal u posebnu omotnicu.
- ▶ **Svi materijali se skeniraju i bit će vidljivi na vašem i mom sučelju.**

Na ispitu nije dopušteno jesti, možete piti vodu.

- ▶ Ponesi bočicu s vodom ali – skini naljepnicu
- ▶ Na radnoj površini može biti samo pribor za pisanje, olovka koju si donio i ispitni materijali.
- ▶ Na desnom rubu stola nalazi se osobna iskaznica i papirić (natpis) s imenom i prezimenom.

Sve upute o ispitu dobiti ćete prije početka ispita

- ▶ Tijekom ispita možeš se obratiti dežurnom nastavniku samo bez riječi, dizanjem ruke.
- ▶ Izaći možeš na WC, uz odobrenje nastavnika, ali najduže 5 minuta.
- ▶ U isto vrijeme ne mogu izići dva učenika.

Važno pravilo

- ▶ Prvih 30 minuta i zadnjih 15 minuta ni jedan pristupnik ne smije izaći iz prostorije.

Rešetka za odgovore/List za odgovore

- ▶ Obavezno popuniti rešetku/list za odgovore.
- ▶ Ona se ispravlja automatski, pomoću specijaliziranog skenera.
- ▶ Ako nisi označavao odgovore znakom X, u rešetku, kao da i nisi pisao ispit.
- ▶ Postoje i upute za korekciju odgovora u testu (ispitu). Staviti paraf, tj. inicijale svoga imena – nikako ne puno ime i prezime.
- ▶ Pažljivo čitaj sve upute i pridržavati se pravila.


Što je paraf?

- ▶ Paraf su početna slova tvoga imena i prezimena – paraf
 - ▶ paraf (franc. *parafe, paraphe*), **skraćeni potpis, početna slova imena i prezimena** ili ugovoreni potez pera kojim ovlašteni službenik označuje da je odobrio sadržaj nekog spisa.
 - ▶ – *Parafirati*, staviti paraf. – u međunarodnom pravu: potpisati ugovor početnim slovima imena i prezimena
-
- ▶ **Nigdje se ne potpisuješ na ispitu punim imenom i prezimenom.**
 - ▶ Samo kod ispravaka stavljaš paraf.
 - ▶ Upute za ispravak nalaze se u ispitnim materijalima.
 - ▶ Osim što trebaš pažljivo slušati upute nastavnika, obavezno pročitaj upute u ispitnim materijalima.

ZAVRŠETAK ISPITA

- ▶ Trebate ostati sjediti na svojem mjestu dok dežurni nastavnik ne dođe do Vas. Dežurni nastavnik provjerit će je li sav ispitni materijal uložen u omotnicu za povrat ispitnoga materijala i označen identifikacijskom oznakom.
- ▶ Ispitne materijale ne spremate – čekate dežurnog nastavnika, koji ih sprema pred vama u omotnicu koju ste dobili za povrat ispitnog materijala.
- ▶ **Omotnicu zatvara na propisani način dežurni nastavnik.**
- ▶ Ukoliko je sve u redu dežurni nastavnik preuzima materijale i obavještava Vas smijete li napustiti ispitnu prostoriju.

NAKON ISPITA

- ▶ Ispitnu prostoriju napuštate uz dozvolu nastavnika.
 - ▶ U TIŠINI.
 - ▶ Nema zadržavanja u prostoru škole.
- 

PRAVILNIK

- ▶ SVAKO KRŠENJE PRAVILA SANKCIONIRATI ĆE SE PREMA *Pravilniku o polaganju državne mature,* posebno prema članku 33. i 34.

Pitanja i pomoć

- ▶ Sva pitanja u svezi državne mature možete poslati na mail:
- ▶ omnadic@mup.hr
- ▶ Budete li imali kakvih zdravstvenih poteškoća neposredno prije ispita ili tijekom njega obavezno se javite dežurnom nastavniku!

- ▶ *Svim učenicima želimo puno uspjeha i dobre rezultate na državnoj maturi!*

*predsjednik Školskog ispitnog povjerenstva
Mario Bošnjak*

*Školsko ispitno povjerenstvo
ispitna koordinatorica
Otilija Mandić Trkulja*